



# GARDINER & SKINNER

## Hvilke muligheter har jeg?

### DETALJVALG

#### Standard toppsøm på gardinlengder:



32 mm rynkebånd,  
hvit

#### Tilvalg:



70 mm rynkebånd



Stropper



Maljer



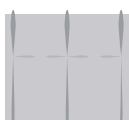
1 legg



2 legg



3 legg



Foldet legg



Wave  
(husk glide til  
Wave legg)



Zinkbånd




Sidebånd

#### Parkering

Gardinlengder leveres enten som tradisjonelle gardiner, sydd av to stykker stoff som trekkes til hver sin side, eller som ett sammenhengende stykke stoff som parkeres på en side.


#### Model 1: Samlet

Ett stykke stoff som parkeres på enten høyre eller venstre side.



#### Model 2: Delt

To stykker stoff som parkeres på hver sin side.



### GARDINSKINNER:



Lav skinne, hvit



Lav skinne, alu



Høy skinne, hvit



Høy skinne, alu



Høy skinne, svart

#### Tilvalg:



Hjørnebøyning, høyre  
eller venstre side



Hjørnebøyning,  
begge sider

Gardinskinner finnes i bredder fra: 25 - 500 cm.

MERK: Skinner over 260 cm leveres i to deler med spleis.  
Ved valg av gardinskinne følger det med takfeste. Veggfeste må bestilles separat.

Mulighet for hjørnebøyninger på skinnen;  
høyre, venstre eller begge hjørner samt  
forskjellige hjørnemål; 5, 7, 10 eller 15 cm.

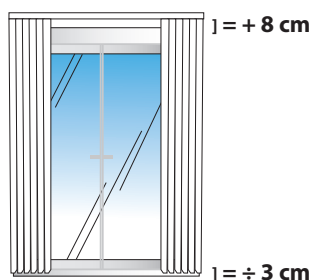


# GARDINER & SKINNER

## Hvordan måler jeg opp?

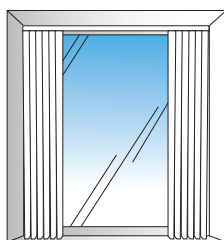
### OPPMÅLING FOR GARDINLENGDER

#### Utvendig montering - vindu/dør til gulv:



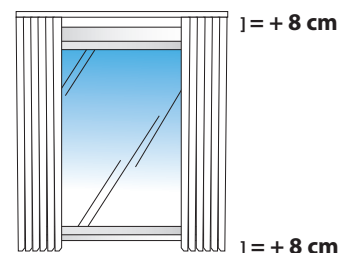
**Bredden:** Stramt mål - + 20%  
**Høyden:** Stramt mål + (8÷3cm) = 5 cm

#### Innvendig montering:



**Bredden:** Stramt mål ÷ 1 cm  
**Høyden:**  
 Vinduskarm: Stramt mål ÷ 2 cm  
 Gulv: Stramt mål ÷ 3 cm

#### Utvendig montering:



**Bredden:** Stramt mål - + 20%  
**Høyden:** Vinduskarm: Stramt mål + 16 cm

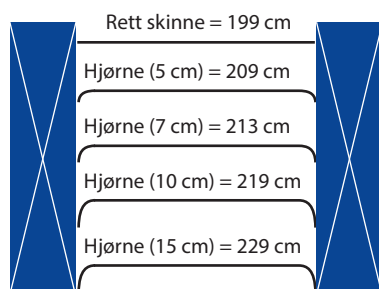
**NB. Vi anbefaler 8 cm fra undersiden av gardinskinne til vinduets øverste kant.**

### GARDINSKINNER

**Hjørnemål:** 5 - 7 - 10 eller 15 cm

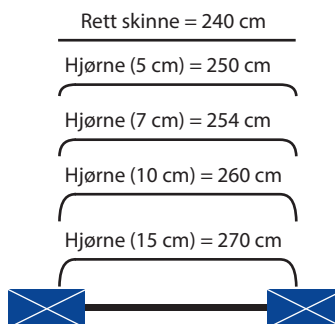
#### Innvendig montering:

Bredden: Stramt mål ÷ 1 cm + evt. hjørnemål.  
 Høyden: 8 cm over vinduet eller i taket.  
 Ex. Stramt mål = 200 cm



#### Utvendig montering:

Bredden: Stramt mål + 20% + evt. hjørnemål.  
 Høyden: 8 cm over vinduet eller i taket.  
 Ex. Stramt mål = 200 cm



**NB. Målene på gardinfag tas fra undersiden av gardinskinne. Alulet (smal) = 1 cm og Elite (bred) = 2,5 cm.**